

# ETHYLEC

Электронный алкотестер с электрохимическим сенсором  
Соответствует стандарту NFX 20-704



## ► Комплект поставки

- Электронный алкотестер ETHYLEC – 1 шт.
- Сменный мундштук с односторонним клапаном – 10шт.
- Алкалиновый элемент питания 9V – 1 шт.
- Адаптер для подключения к гнезду автомобильного прикуривателя 12V DC – 1 шт.
- Футляр с ремешком для переноски устройства – 1 шт.
- Инструкция по эксплуатации – 1 шт.

## ► Описание устройства

Электронный алкотестер ETHYLEC оснащен датчиком, определяющим силу выдоха, а также электрохимическим сенсором. Данные технологии применяются в алкотестерах, которые используют сотрудники ГИБДД, что гарантирует высокую точность измерений.

Устройство предназначено для использования в личных целях, на предприятиях, в ресторанах, ночных клубах и других заведениях.

С помощью алкотестера ETHYLEC Вы в любой момент можете проверить уровень алкоголя в своей крови.

## Самостоятельная оценка степени опьянения

=

## ОТВЕТСТВЕННОСТЬ + БЕЗОПАСНОСТЬ

Пожалуйста, не садитесь за руль в нетрезвом состоянии,  
это опасно для Вашего здоровья и здоровья окружающих.

## ► Технические характеристики

- Электрохимический сенсор
- Время подготовки к работе: 15 секунд
- Время дыхания на датчик, необходимое для измерений: 7 - 8 секунд.
- Сила выдоха: 10 литров/минуту
- Погрешность измерения: +/- 0.025 мг/литр на каждые 0.20 мг/литр
- Интервал измерения: от 0.00 до 0.24 мг/литр
- Звуковой сигнал и текстовое уведомление "HI" при превышении нормы алкоголя в крови, установленной законодательством (0,25 мг/литр)
- Температурный режим использования: от 10°C до 40°C

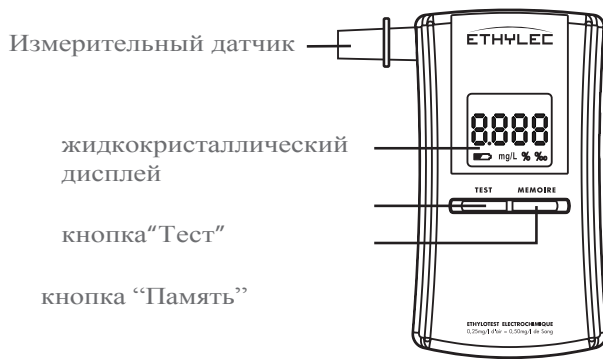
Температурный режим хранения: 0°C до 50°C

- Тестовое измерение для калибровки устройства
- Необходимо осуществлять калибровку устройства каждые 12 месяцев / 1200 тестов, в зависимости от того что наступит раньше.

Размеры устройства: 115 x 60 x 23 mm

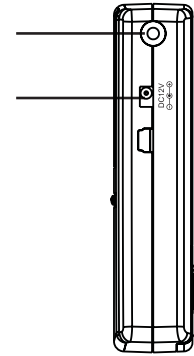
- Вес: 105 г., без элемента питания
- Время измерения: не более 60 секунд
- Жидкокристаллический дисплей
- Энергопотребление: Алкалиновая батарея 9V и адаптер для подключения к гнезду автомобильного прикуривателя 12V
- Ресурс элемента питания- 500 измерений.
- Индикатор низкого уровня заряда батареи

## ► Схема устройства

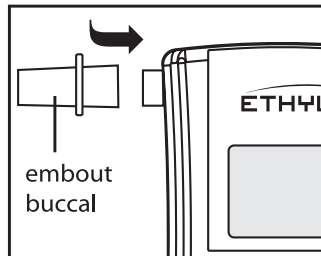


Сменный мундштук,  
Предупреждение: не заслонять. **fi**

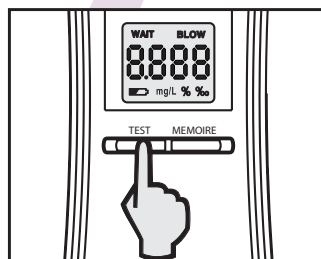
Адаптер для подключения  
к гнезду автомобильного  
прикуривателя



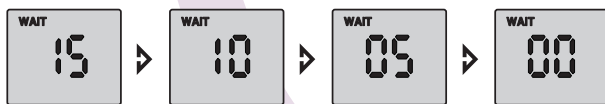
## ► Инструкция по эксплуатации



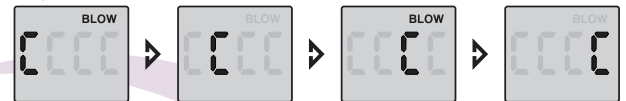
- Нажмите и удерживайте кнопку "TEST" до тех пор пока на дисплее не появится надпись "WAIT".



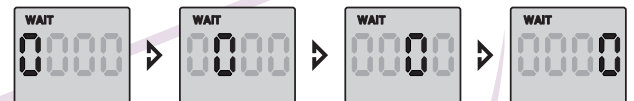
- Устройство проведет обратный отсчет от 15 до 0 (как правило это занимает 6 - 9 секунд)



- После того, как устройство будет готово к работе, на дисплее появится надпись "BLOW" и символ "C". Глубоко вдохните, затем выдыхайте в мундштук до тех пор пока не перестанет звучать сигнал



- На дисплее появится надпись "WAIT" и символ "0".  
• Устройство измерит уровень алкоголя в Вашей крови. **fi**



- Результаты измерения будут отображены на дисплее. При уровне алкоголя более чем 0,24 мг/л, на дисплее появится слово "HI" и прозвучит звуковой сигнал.



- На дисплее может отобразиться надпись "Err" (ошибка) в случае если Вы выдыхали недостаточно сильно и долго.



## ► Сохранение результатов измерений в память устройства

По завершению измерения, Ваш результат будет отображаться на дисплее в течении 20 секунд.

В это время, Вы можете нажать кнопку "MEMORY" для того что бы посмотреть Ваши предыдущие результаты.

Кнопка "MEMORY" активна только в течении этих 20 секунд. Выждите 20 секунд после окончания текущего теста, перед началом нового.



Результаты тестирования при помощи устройств, используемых сотрудниками ГИБДД, являются приоритетными над измерениями, сделанными данным прибором

